






# FICHE DE RENSEIGNEMENTS 14



## EXEMPLES DE MESURES D'ENRICHISSEMENT

Tableau 1 : Exemples de mesures d'enrichissement pour truies gestantes et pour porcelets. Il existe un grand nombre de mesures d'enrichissement. Lors de leur sélection, prendre soin de considérer la sécurité des animaux, la salubrité alimentaire, les risques environnementaux et la biosécurité.

Étape de production (Type de logement)	Exemples de mesures d'enrichissement (Catégories d'enrichissement)	
Truies gestantes (Cages)	<ul style="list-style-type: none"> <li>• Un contact visuel et/ou physique avec d'autres truies (social).</li> <li>• Une chaîne, un bout de bois attaché à une chaîne, un tapis de loge en caoutchouc, de l'exercice régulier (occupationnel/physique).</li> <li>• Une radio en marche, un brossage (sensoriel).</li> <li>• Un ravitaillement multiple, des aliments à saupoudrer, par exemple de l'ensilage, de la paille hachée, des cubes de foin (nutritionnel).</li> </ul>	 <p data-bbox="1182 821 1495 850"><i>Fig. 1. Aliments à saupoudrer</i></p>
Truies gestantes (Logement en groupe)	<ul style="list-style-type: none"> <li>• Un contact avec d'autres truies (social).</li> <li>• Marcher les enclos régulièrement, un bout de bois attaché à une chaîne, dans un contenant, une corde de coton, une chaîne, un tuyau en PVC, un substrat tel la paille, la tourbe de mousse, des copeaux de bois (occupationnel).</li> <li>• Un plancher solide pour s'allonger, des partitions dans les enclos, des tapis de caoutchouc (physique).</li> <li>• Une radio en marche, un brossage (sensoriel).</li> <li>• Un ravitaillement multiple, des aliments à saupoudrer, par exemple de l'ensilage, de la paille hachée, des cubes de foin (nutritionnel).</li> </ul>	 <p data-bbox="1182 1100 1495 1150"><i>Fig. 2. Bout de bois attaché à une chaîne</i></p>
Cages de mise bas	<ul style="list-style-type: none"> <li>• Un contact visuel et/ou physique avec d'autres truies et porcelets (social).</li> <li>• Une chaîne, un bout de bois attaché à une chaîne, un tapis de loge en caoutchouc (occupationnel/physique).</li> <li>• Une radio en marche (sensoriel).</li> <li>• Un ravitaillement multiple, des aliments à saupoudrer (nutritionnel).</li> </ul>	 <p data-bbox="1182 1394 1495 1423"><i>Fig. 3. Contact avec porcelets</i></p>
Porcelets (Cage de mise bas)	<ul style="list-style-type: none"> <li>• Un contact avec d'autres truies et porcelets (social).</li> <li>• Des cordes, des jouets pour chiens, de la tourbe de mousse (occupationnel).</li> <li>• Des tapis de caoutchouc, des bols d'eau, des compartiments pour porcelets (physique).</li> <li>• Une présence de truies, une radio en marche (sensoriel).</li> <li>• Des aliments de tout premier âge (secs ou en purée), un substitut de lait (nutritionnel).</li> </ul>	 <p data-bbox="1182 1656 1495 1686"><i>Fig. 4. Aliments de tout premier âge</i></p>
Verrats (Cages ou parcs)	<ul style="list-style-type: none"> <li>• Un contact visuel et/ou physique avec des truies et des verrats compatibles (social).</li> <li>• Une chaîne, un bout de bois attaché à une chaîne, un jouet Kong ou objet semblable durable, un tapis de loge en caoutchouc, de l'exercice périodique (occupationnel/physique).</li> <li>• Une radio en marche, un brossage (sensoriel).</li> <li>• Un ravitaillement multiple, des aliments à saupoudrer, par exemple de l'ensilage, de la paille hachée, des cubes de foin (nutritionnel).</li> </ul>	 <p data-bbox="1182 1919 1495 1948"><i>Fig. 5. Contact avec truies</i></p>

## FICHE DE RENSEIGNEMENTS 14 **EXEMPLES DE MESURES D'ENRICHISSEMENT**

Tableau 2 : Exemples de mesures d'enrichissement pour porcelets en pouponnière et porcs en croissance/finition. Il existe un grand nombre de mesures d'enrichissement. Lors de leur sélection, prendre soin de considérer la sécurité des animaux, la salubrité alimentaire, les risques environnementaux et la biosécurité.

Étape de production (Type de logement)	Exemples de mesures d'enrichissement (Catégories d'enrichissement)
Pouponnière/ Porcs sevrés (Parcs)	<ul style="list-style-type: none"> <li>• Un contact avec d'autres truies et porcelets (social).</li> <li>• Des cordes, des jouets pour chiens, de la tourbe de mousse (occupationnel).</li> <li>• Des tapis de caoutchouc (physique).</li> <li>• Une radio en marche (sensoriel).</li> <li>• De la purée, des aliments à saupoudrer, un substitut de lait (nutritionnel).</li> </ul>  <p style="text-align: right;"><i>Fig. 6. Jouet suspendu</i></p>
Porcs en Croissance / finition (Parcs)	<ul style="list-style-type: none"> <li>• Un contact avec d'autres porcs (social).</li> <li>• Marcher les enclos régulièrement, un bout de bois attaché à une chaîne, dans un contenant, une corde de coton, une chaîne, un tuyau en PVC, un substrat tel la paille, la tourbe de mousse, des copeaux de bois (occupationnel).</li> <li>• Un plancher solide pour s'allonger, des partitions dans les enclos, des tapis de caoutchouc (physique).</li> <li>• Une radio en marche (sensoriel).</li> <li>• Un ravitaillement multiple (par exemple un système d'alimentation liquide), des aliments à saupoudrer, par exemple de l'ensilage, de la paille hachée, des cubes de foin (nutritionnel).</li> </ul>  <p style="text-align: right;"><i>Fig. 7. Marcher les enclos</i></p>